



## SIRDARYO VILOYATI STATISTIKA BOSHQARMASI QISHLOQ, O`RMON VA BALIQ XO`JALIGI

### Dastlabki ma'lumotlar

2019 yil yanvar - dekabr

Dastlabki ma'lumotlarga ko'ra 2019 yilning yanvar - dekabr oylarida qishloq, o'rmon va baliq xo'jaligi mahsulot (xizmat) larining umumiy hajmi 7247,7 mlrd. so'mni yoki 2018 yilning mos davriga nisbatan 101,2 foizni, shu jumladan dehqonchilik va chorvachilik, ovchilik va ushbu sohalarda ko'rsatilgan xizmatlar – 6795,2 mlrd. so'mni (101,0 foiz), o'rmon xo'jaligida – 370,7 mlrd. so'mni (100,7 foiz), baliq xo'jaligida – 81,8 mlrd. so'mni (129,2 foiz) tashkil qildi.



7247,7

Sirdaryo viloyati bo'yicha Qishloq, o'rmon va baliq xo'jaligi mahsulot (xizmat) larining hajmi, mlrd. so'm

01



6795,2

Dehqonchilik va chorvachilik, ovchilik va ushbu sohalarda ko'rsatilgan xizmatlar

02



370,7

O'rmon xo'jaligi

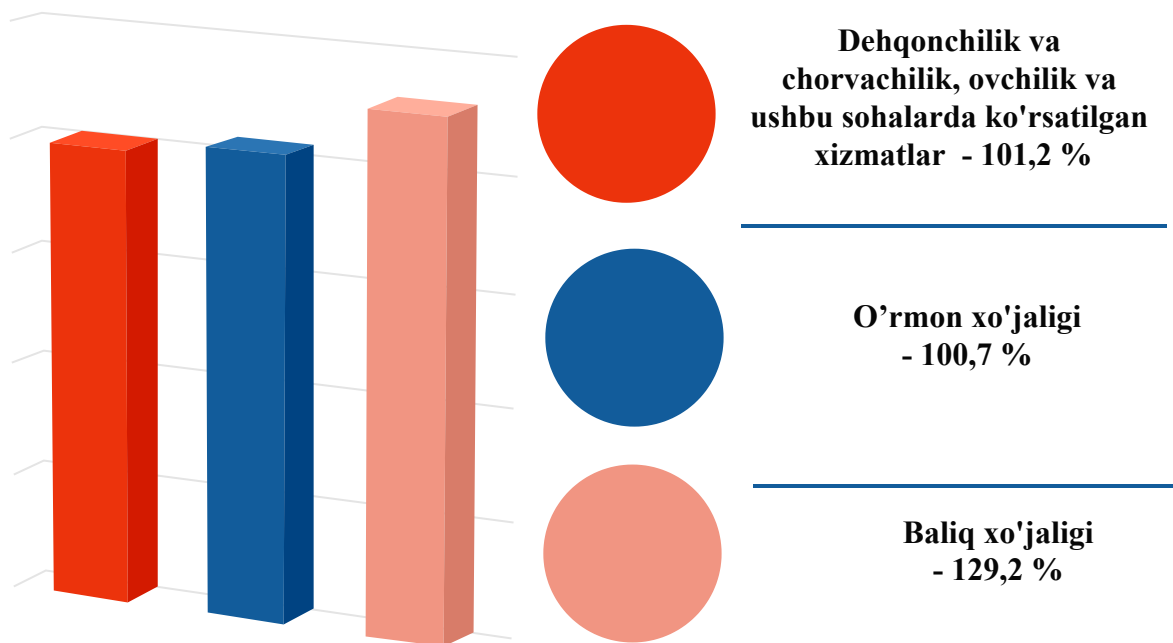
03



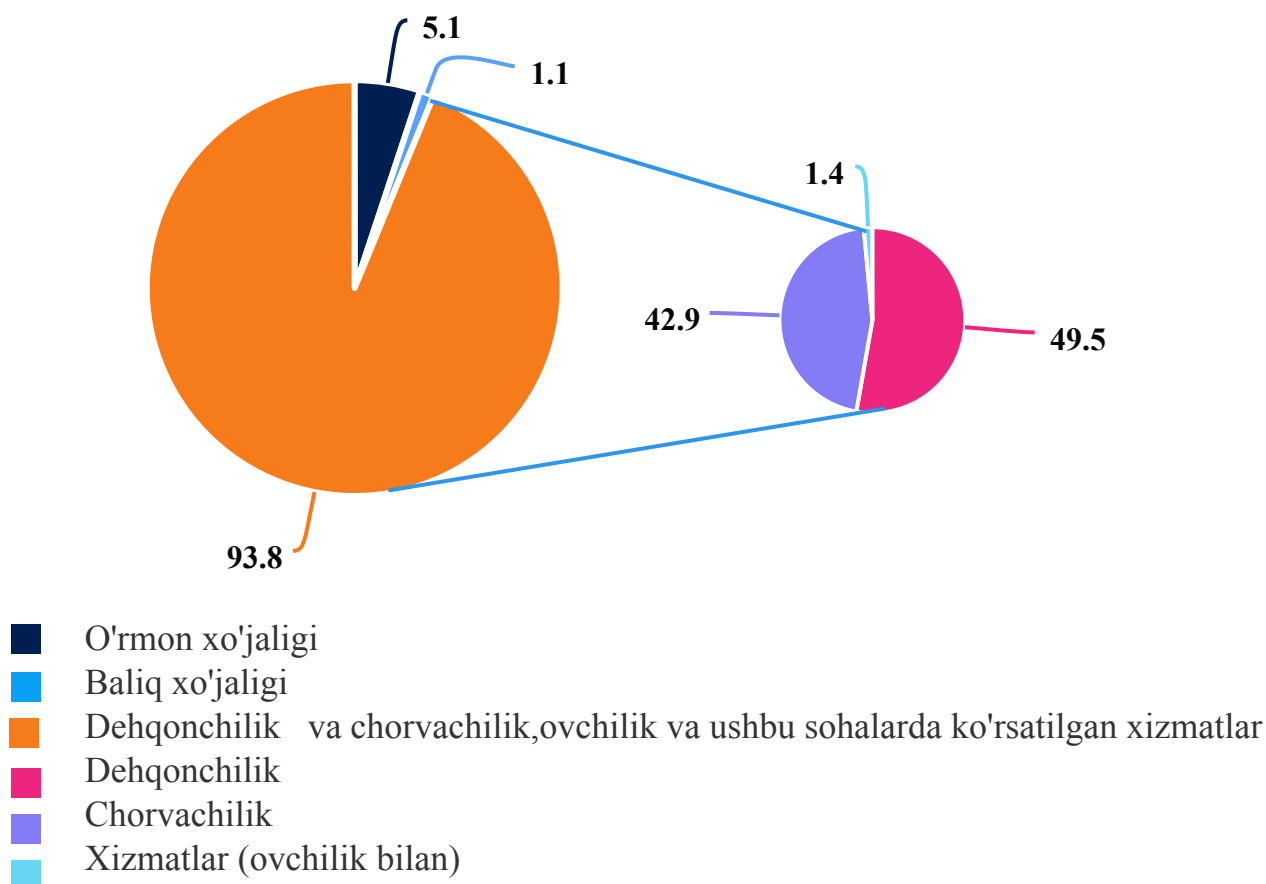
81,8

Baliq xo'jaligi

## Qishloq, o'rmon va baliq xo'jaligi mahsulot (xizmat) lar hajmining o'sish sur'ati

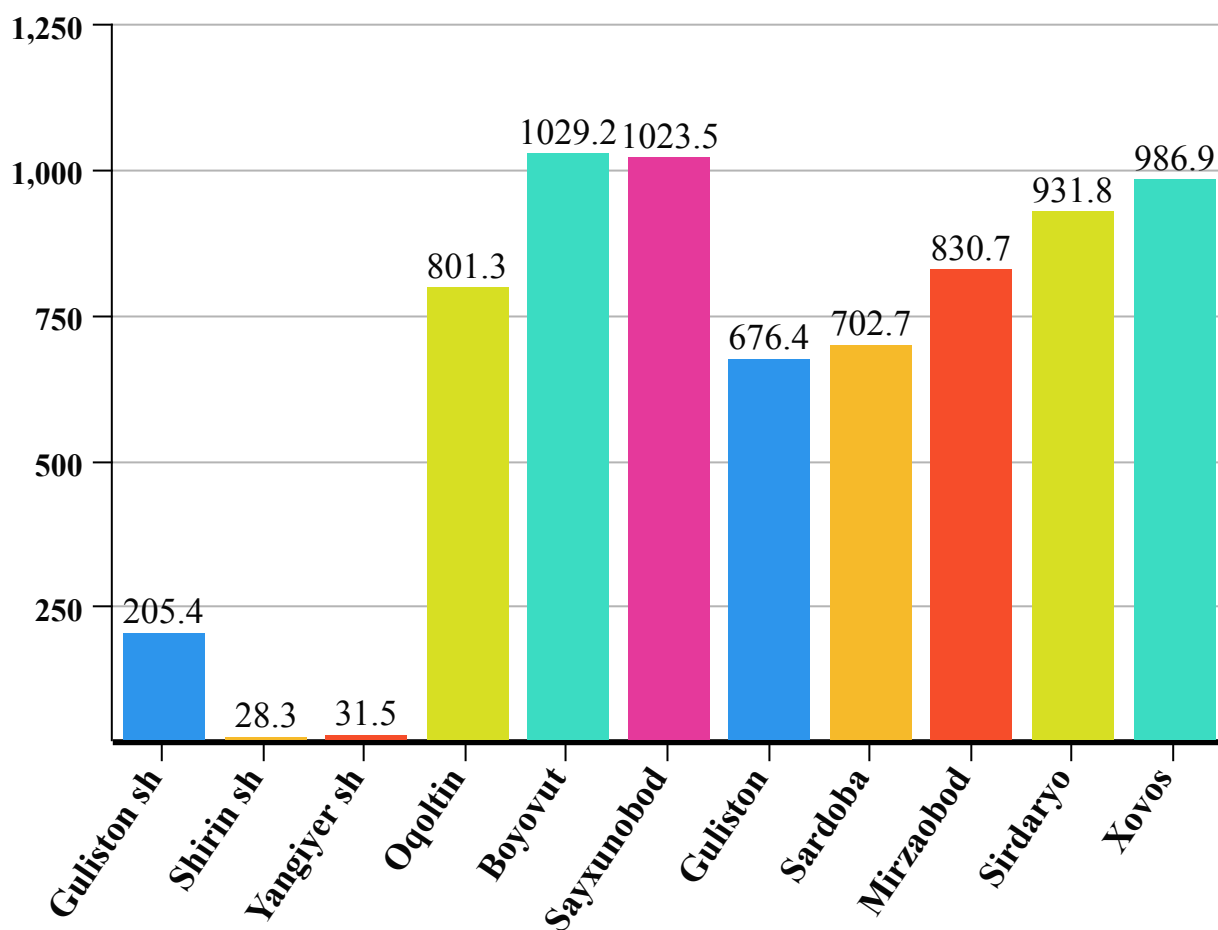


## Qishloq, o'rmon va baliq xo'jaligi mahsulot (xizmat) lar hajmining taqsimlanishi, %



Qishloq, o'rmon va baliq xo'jaligi mahsulot (xizmat) lar umumiy hajmining 101,2 % dehqonchilik va chorvachilik, ovchilik va ushbu sohalarda ko'rsatilgan xizmatlar, 5,0 % - o'rmon xo'jaligi, 1,1 % - baliq xo'jaligi hissasiga to'g'ri keladi.

### Hududlar kesimida qishloq, o'rmon va baliq xo'jaligi mahsulot (xizmat) larining hajmi

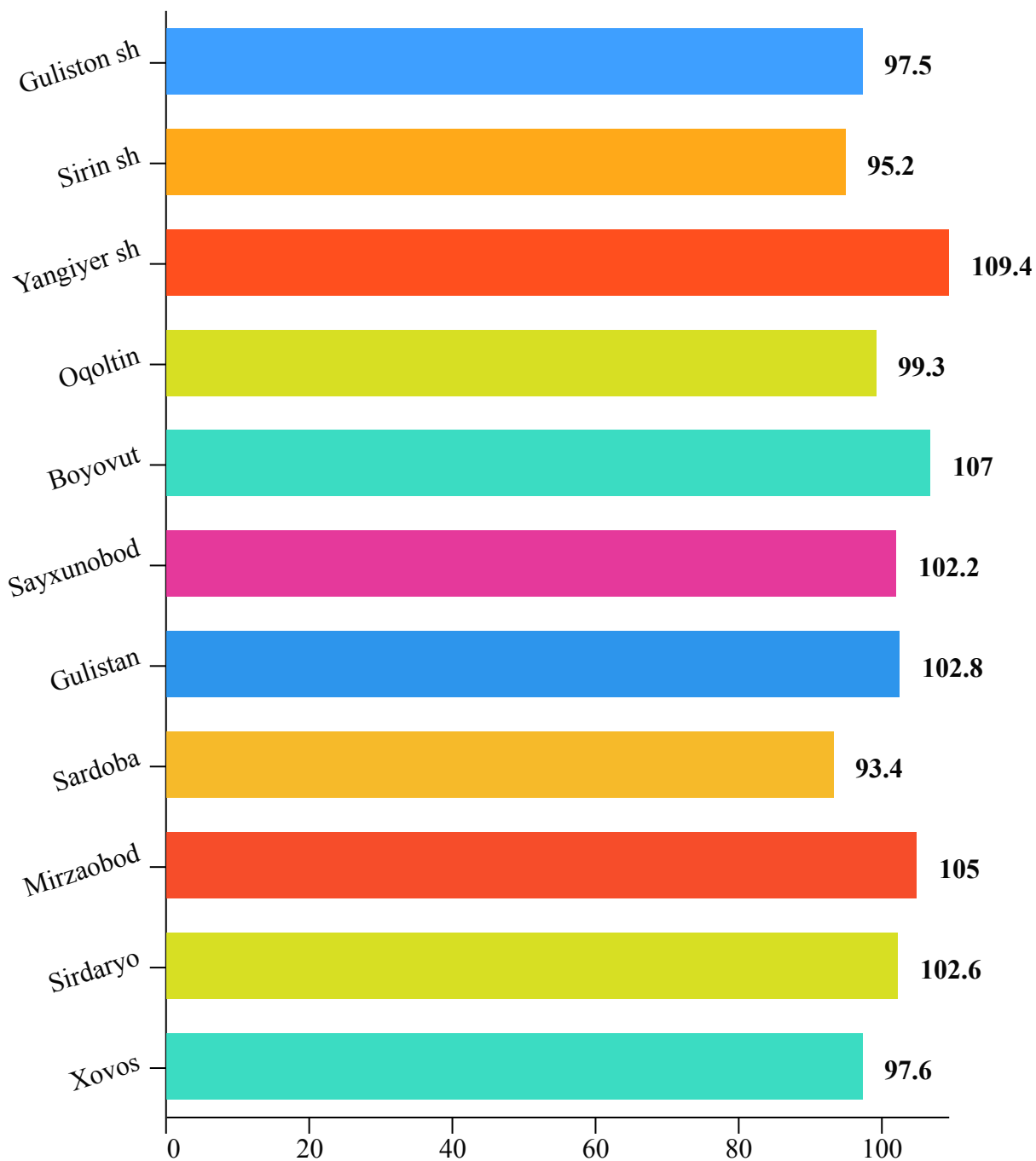


● 2019 yanvar-dekabr

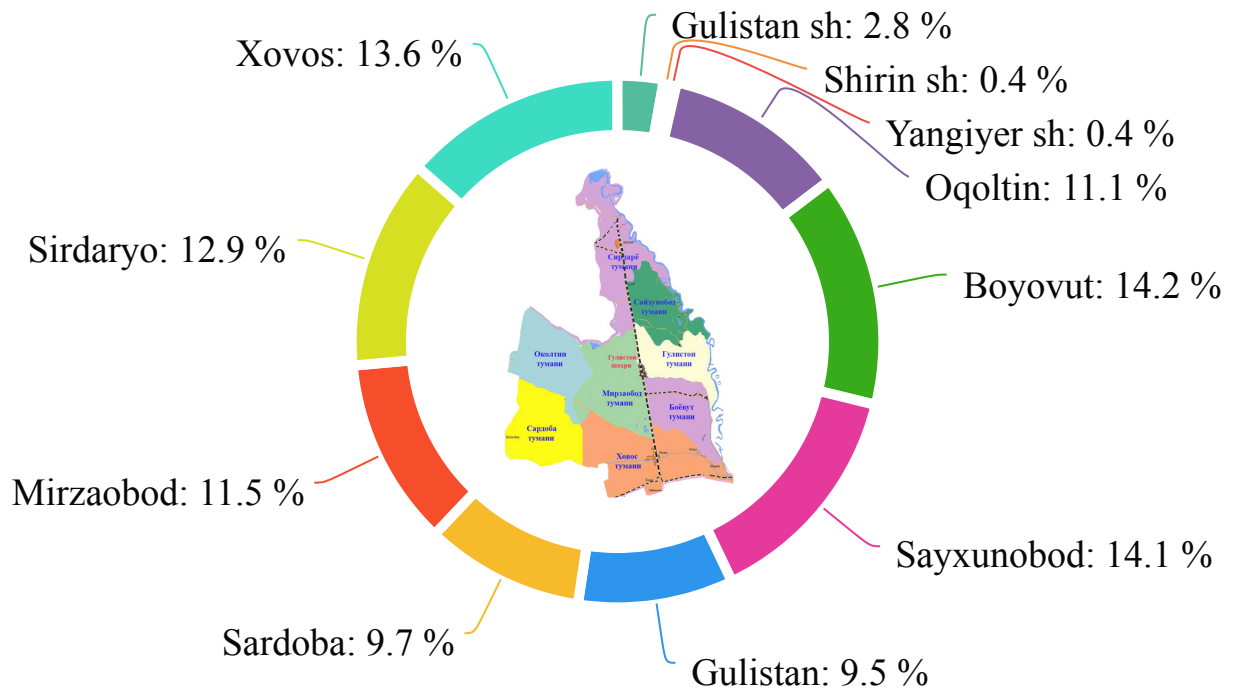
2019 yilning yanvar – dekabr oylarida hududlar kesimida qishloq, o'rmon va baliq ho'jaligi mahsulot (xizmat) larining eng yuqori hajmi Boyovut (1029,2 mlrd. so'm) va Sayxunobod ( 1023,5 mlrd. so'm) tumanlariga to'g'ri kelmoqda. Aksincha kam hajmga ega hududlar jumlasiga Guliston (205,4 mlrd. so'm), Shirin (28,3 mlrd. so'm) va Yangiyer (31,5 mlrd. so'm) shaharlarini keltirib o'tish mumkin.

Xususan yuqori o'sish sur'atlari Yangiyer shahar (109,4 %), Boyovut (107,0 %) va Mirzaobod (105,0 %) tumanlarida kuzatildi. Guliston (97,5 %), Shirin (95,2 %) shaxarlari, Sardoba (93,4 %), Oqoltin (99,3 %) va Xovos (97,6 %) tumanlarida esa aksincha o'sish sur'atlari pastligi kuzatildi.

## Hududlar bo'yicha qishloq, o'rmon va baliq xo'jaligi mahsulot (xizmat) larning o'sish sur'ati, %



## Qishloq, o`rmon va baliq xojaligi maxsulot (xizmat) lar umumiy hajmining hududlar kesimida taqsimlanishi

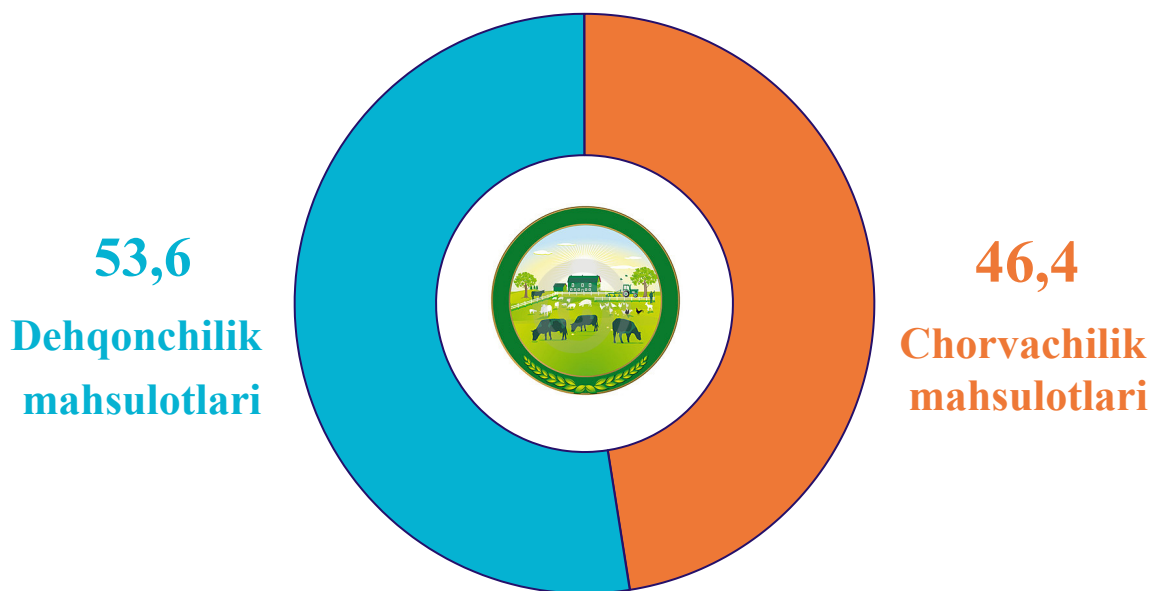


Viloyatning qishloq, o'rmon va baliq xo'jaligi mahsulot (xizmat) larining umumiy hajmida Boyovut tumanining ulushi 14,2 % ni tashkil etdi va hududlar bo'yicha yetakchilik qilmoqda, Sayxunobod va Xovos tumanlari mos ravishda 14,1 % va 13,6 % ko'rsatkich bilan keyingi o'rinlarni egalladi. Eng kam ulush Oqoltin (11,1 %), Sardoba (9,7 %) va Guliston (9,3 %) tumanlarida qayd etildi.

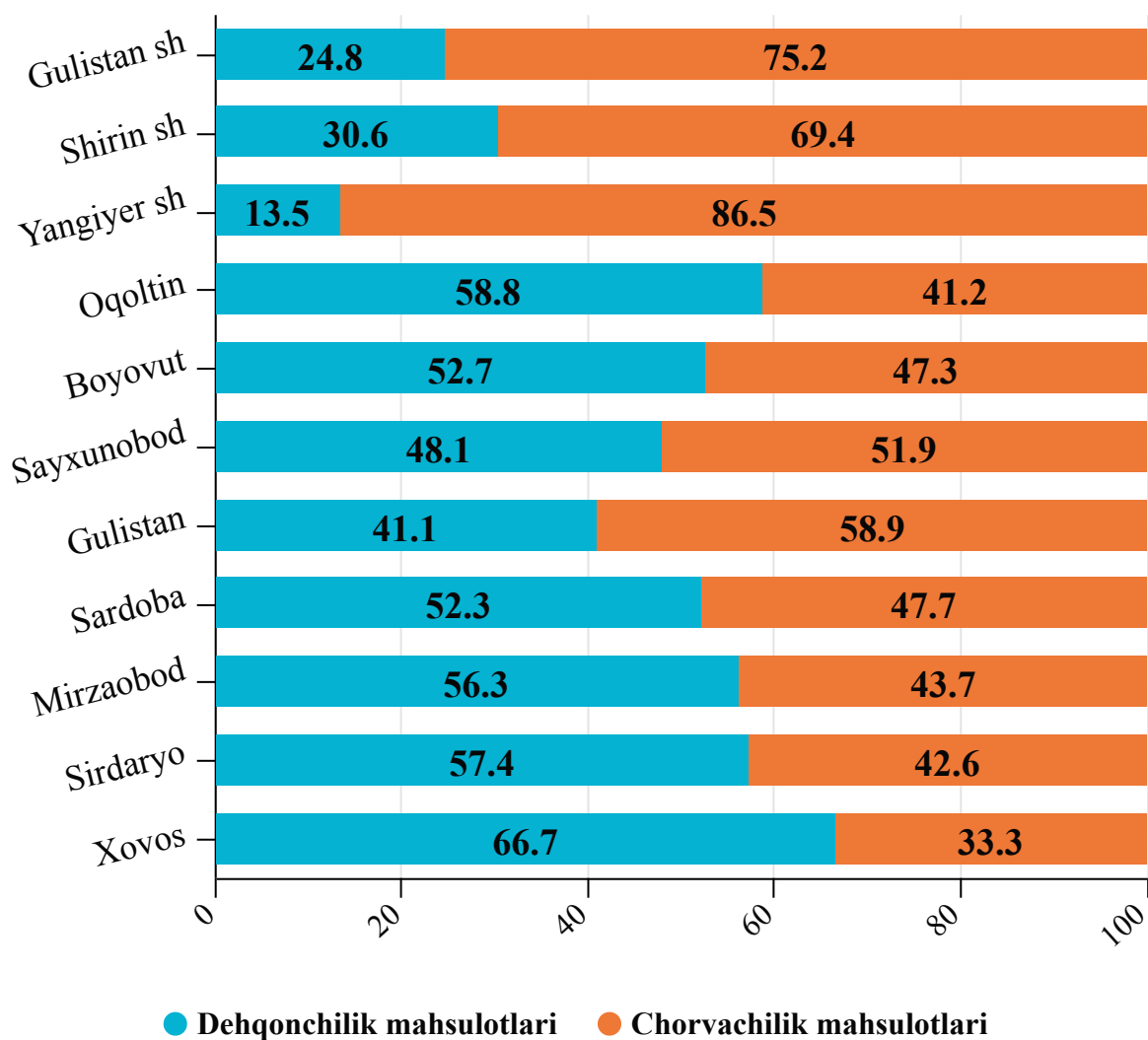
### Qishloq xo'jaligi mahsulotlari

2019 yilning yanvar – dekabr oylarida ishlab chiqarilgan qishloq xo'jaligi mahsulotlari hajmi 7247,7 mlrd. so'mni yoki 2018 yilning mos davriga nisbatan 101,2 % ni, shu jumladan dehqonchilik mahsulotlari– 3587,2 mlrd. so'mni (100,5 %), chorvachilik mahsulotlari – 3109,2 mlrd. so'mni (103,1 %) tashkil qildi.

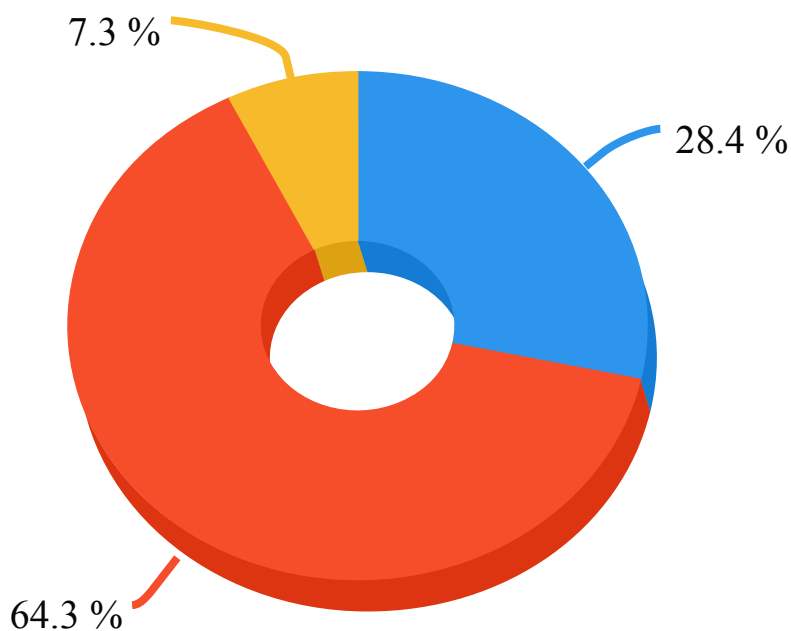
## 2019 yilda qishloq xo'jaligi mahsulotlari ishlab chiqarish hajmida dehqonchilik va chorvachilik mahsulotlarining ulushi



## Ishlab chiqarilgan qishloq xojaligi mahsulotlari hajmining hududlar kesimida taqsimlanishi, %



## Ishlab chiqarilgan qishloq xo`jaligi mahsulotlarining xo`laliklar toifalari bo`yicha taqsimlanishi, %



- Fermer xo'jaliklari
- Dexqon (shaxsiy yordamchi) xo'jaliklari
- Qishloq xo'jaligini amalga oshiruvchi korxonalar

Xo'jaliklar toifalari bo'yicha tahlillar, qishloq xo'jaligi mahsulotlari umumiy hajmining 64,3 % – dehqon (shaxsiy yordamchi) xo'jaliklariga, 28,4 % – fermer xo'jaliklariga, 7,3 % – qishloq xo'jaligi faoliyatini amalga oshiruvchi tashkilotlarga to'g'ri kelishini ko'rsatmoqda.

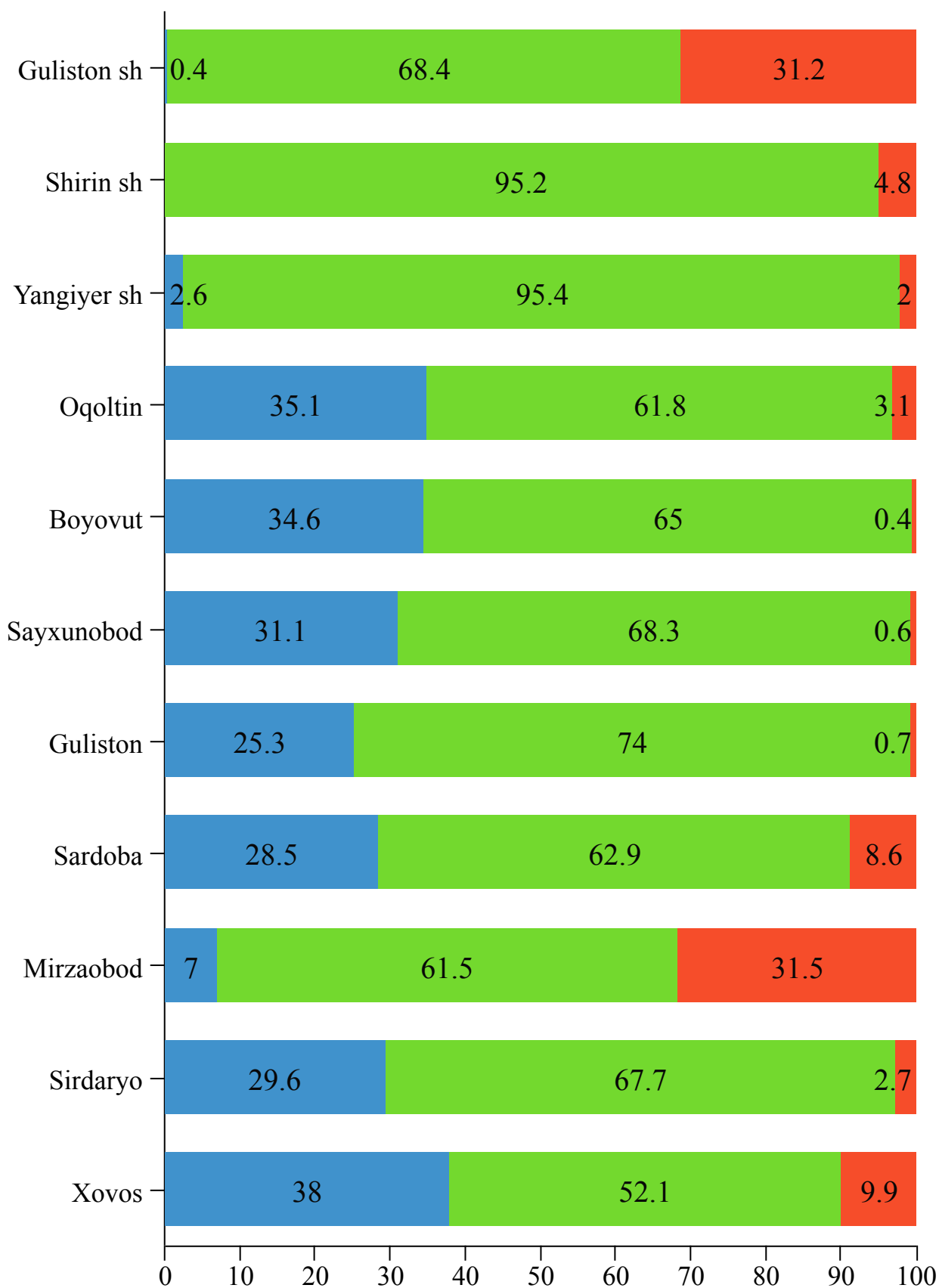
Qishloq xo'jaligi mahsuloti ulushining hududlar bo'yicha xo'jaliklar toifalari kesimida taqsimlanishi tahlil qilinganda, eng yuqori ko'rsatkichlar barcha hududlarda dehqon (shaxsiy yordamchi) xo'jaliklariga to'g'ri kelishi kuzatildi.

2019 yilning yanvar – dekabr oylari yakunlariga ko'ra ishlab chiqarilgan qishloq xo'jaligi mahsulotlar tarkibidagi fermer xo'jaliklarining ulushi bo'yicha eng yuqori ko'rsatkich Xovos tumanida (38,0 %), dehqon (shaxsiy yordamchi) xo'jaliklarining eng yuqori ulushi Guliston tumanida (74,0 %), qishloq xo'jaligi faoliyatini amalga oshiruvchi tashkilotlarning eng yuqori ulushi Mirzaobod tumanida (31,5 %) qayd etildi.

Fermer xo'jaliklarining qishloq xo'jaligi yalpi mahsuloti tarkibidagi ulushi bo'yicha eng kam ko'rsatkich Mirzaobod tumanida (7,0 %), dehqon (shaxsiy yordamchi) xo'jaliklarining eng kam ulushi Xovos tumanida (52,1 %), qishloq xo'jaligi faoliyatini amalga oshiruvchi tashkilotlarning eng kam ulushi Boyovut tumanida (0,4 %) qayd etildi.



**Ishlab chiqarilgan qishloq xojaligi maxsulotlarining umumiy hajmining hududlar bo'yicha xo'jaliklar toifalari kesimida taqsimlanishi, %**

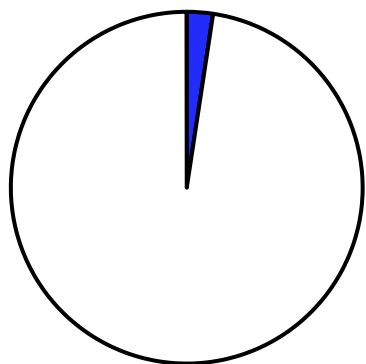


● **Fermer xojaligi**   
 ● **Dehqon (shaxsiy yordamchi) xojaligi**  
● **Qishloq xo'jaligini faoliyatini amalga oshiruvchi tashkilotlar**

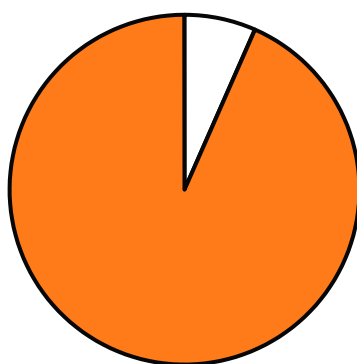


**Ishlab chiqarilgan qishloq xojaligi maxsulotlarining umumiy hajmining hududlar bo'yicha xo'jaliklar toifalari kesimida taqsimlanishi, %**

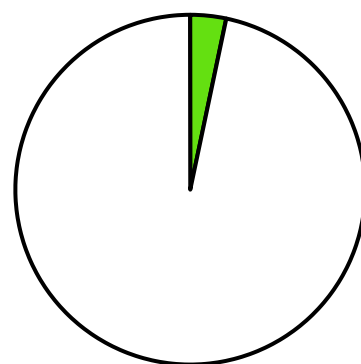
**Chorvachilik mahsulotlari**



**3,4 %**

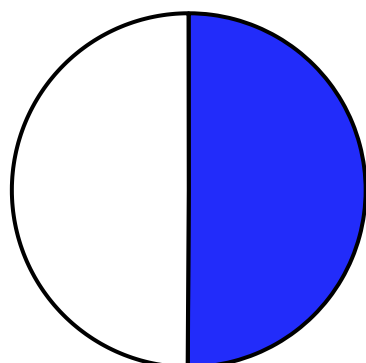


**93,3 %**

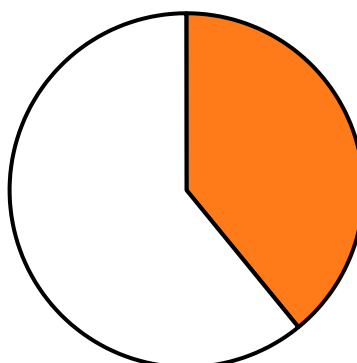


**3,3 %**

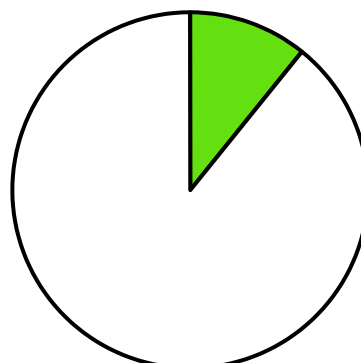
**Dehqonchilik mahsulotlari**






**50,1 %**



**39,1 %**



**10,8 %**

-  **Fermer xo'jaliklari**
-  **Dehqon (shaxsiy yordamchi) xo'jaliklari**
-  **Qishloq xo'jaligi faoliyatini amalga oshiruvchi tashkilotlar**

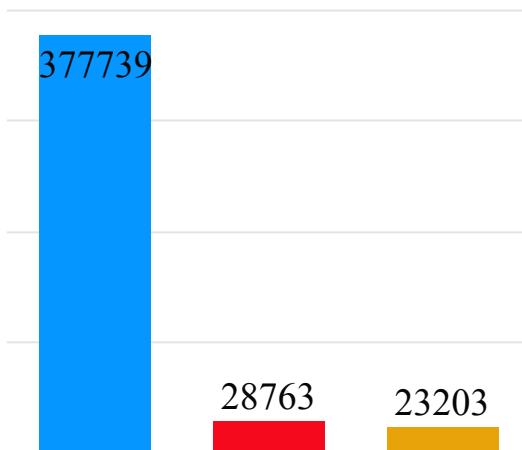
# Dehqonchilik



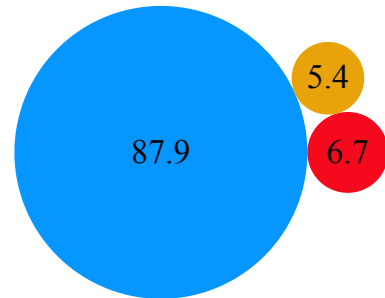
2019 yilning yanvar - dekabr oylarida ishlab chiqarilgan dehqonchilik mahsulotlarining hajmi 3587,2 mlrd. so'mni yoki 2018 yilning mos davriga nisbatan 100,5 foizni tashkil etdi. Ishlab chiqarilgan qishloq xo'jaligi mahsulotlarining umumiy hajmida dehqonchilik mahsulotlarining ulushi 53,6 foizni tashkil qildi.

## Donli ekinlar

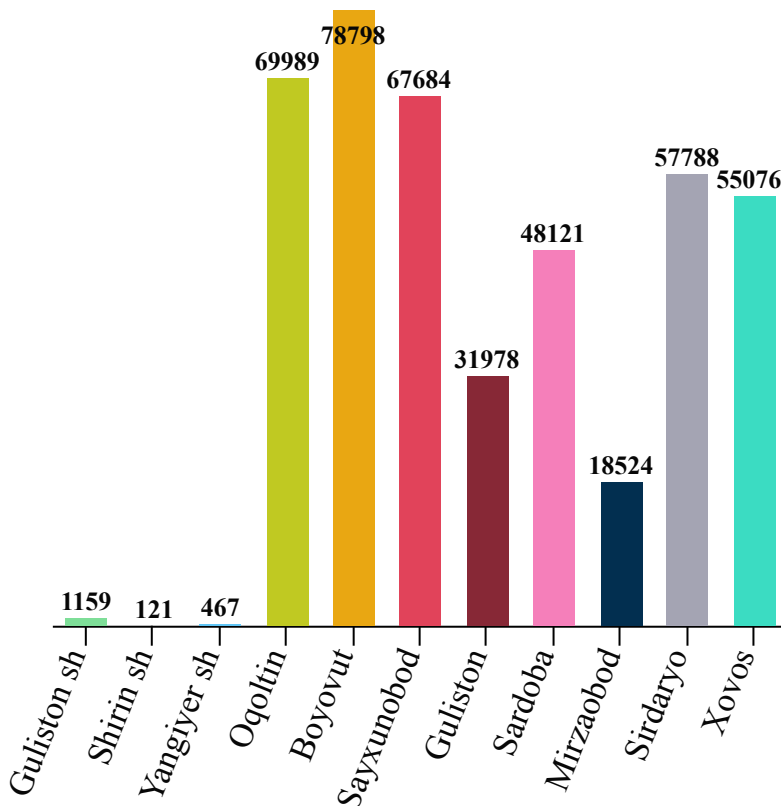
Hajmi, t



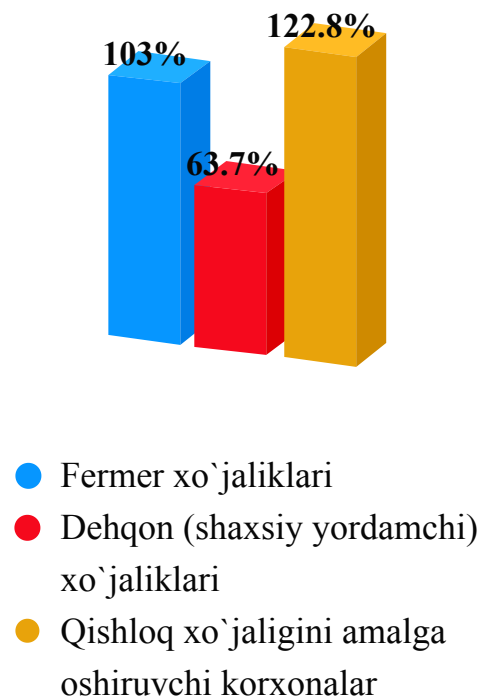
Ishlab chiqarilgan mahsulotning xo'jalik toifalari bo'yicha taqsimlanishi, %



Sirdaryo viloyati hududlari bo'yicha Donli ekinlar etishtirish hajmi, t



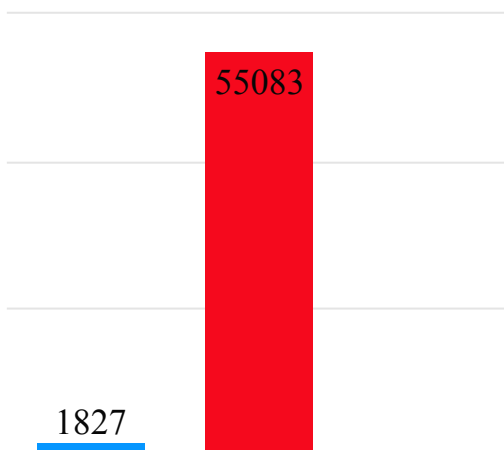
O'sish sur'ati



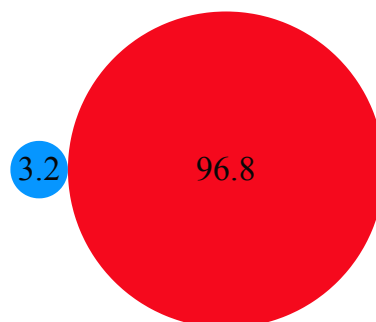


# Kartoshka

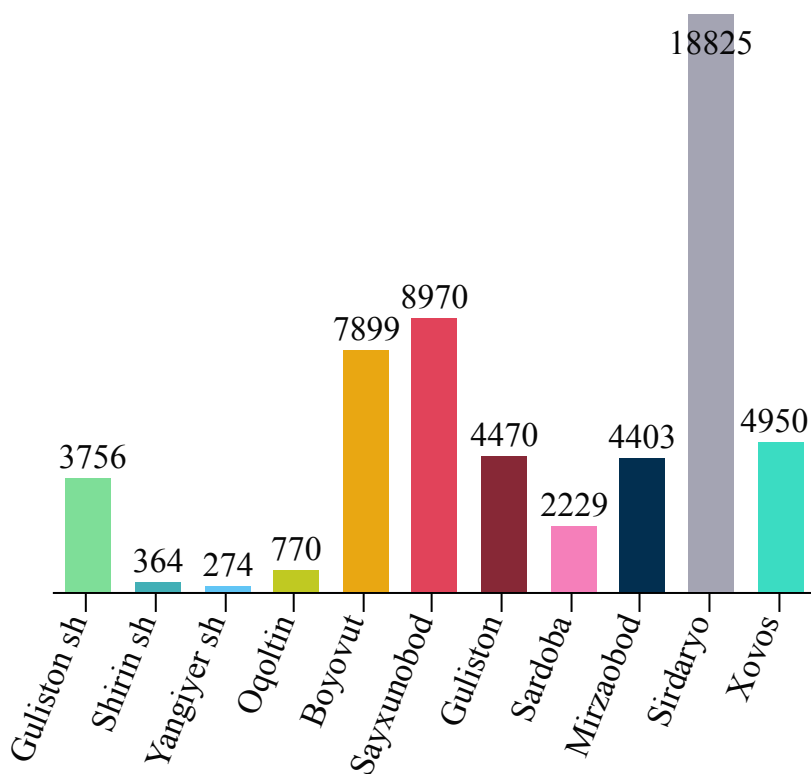
Hajmi, t



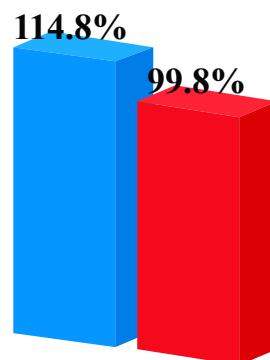
Ishlab chiqarilgan mahsulotning xo'jalik toifalari bo'yicha taqsimlanishi, %



Sirdaryo viloyati hududlari bo'yicha **Kartoshka** etishtirish hajmi, ming tonna



O'sish sur'ati



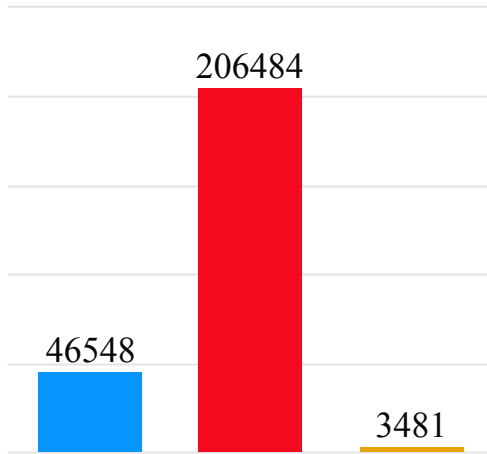
- Fermer xo'jaliklari
- Dehqon (shaxsiy yordamchi) xo'jaliklari
- Qishloq xo'jaligini amalga oshiruvchi korxonalar

2019 yilning yanvar – dekabr oylarida barcha toifadagi xo'jaliklar tomonidan 56910 tonna kartoshka (2018 yilning yanvar – dekabriga nisbatan 0,2 % ga ko'p) ishlab chiqarildi. Kartoshka mahsulotini ishlab chiqarish ko'rsatkichlarini xo'jaliklar toifalari bo'yicha tahlil qilar ekanmiz, kartoshka mahsuloti umumiy hajmidan 96,8 % dehqon (shaxsiy yordamchi) xo'jaliklari hissasiga to'g'ri kelishini qayd etish lozim.

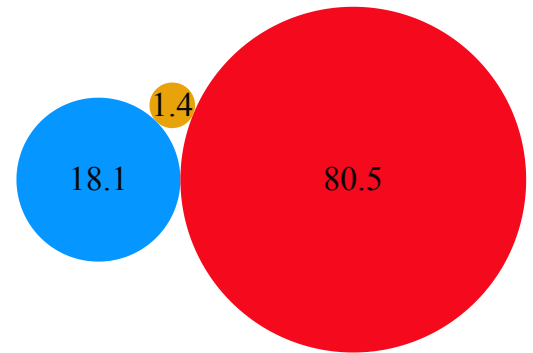


# Sabzavot

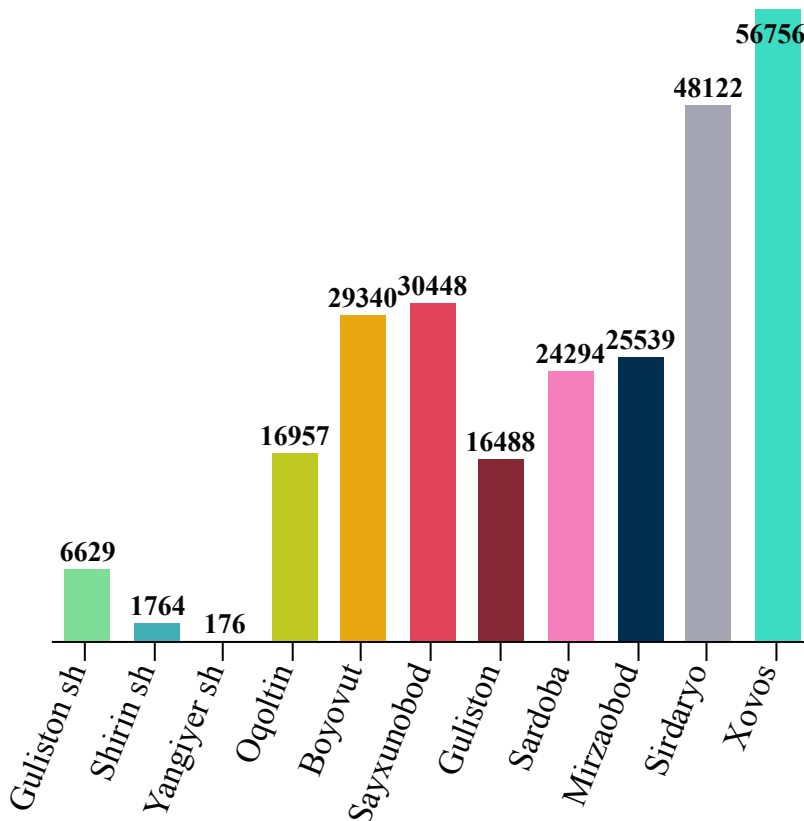
Hajmi, t



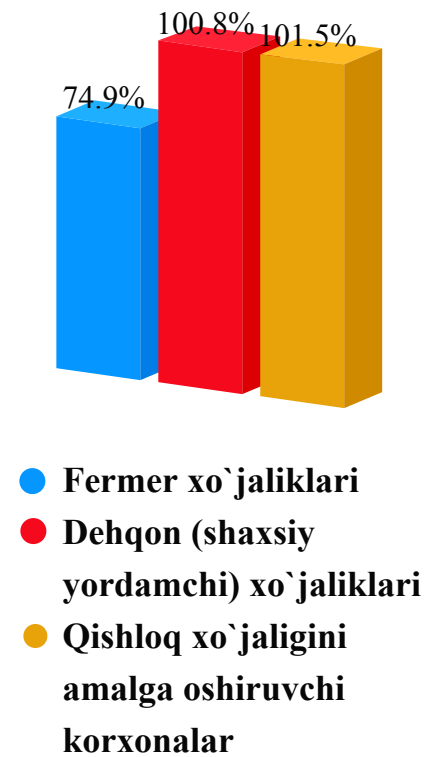
Ishlab chiqarilgan mahsulotning xo'jalik toifalari bo'yicha taqsimlanishi, %



Sirdaryo viloyati hududlari bo'yicha Sabzavot etishtirish hajmi, t



O'sish sur'ati

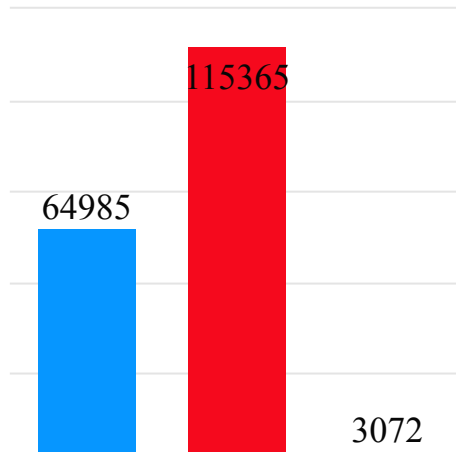


2019 yilning yanvar – dekabr oylarida barcha toifadagi xo'jaliklar tomonidan 256513 tonna sabzavotlar (2018 yilning yanvar – dekabriga nisbatan -5,2 % ga kam) ishlab chiqarildi. Sabzavot mahsulotini ishlab chiqarish ko'rsatkichlarini xo'jaliklar toifalari bo'yicha tahlil qilar ekanmiz, sabzavot mahsuloti umumiy hajmidan 80,5 % dehqon (shaxsiy yordamchi) xo'jaliklari hissasiga to'g'ri kelishini qayd etish lozim.

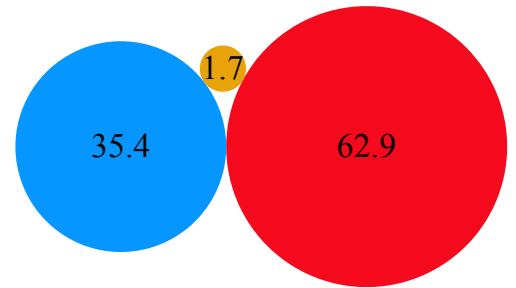


# Poliz

Hajmi, t

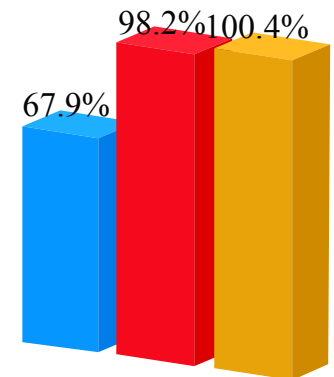
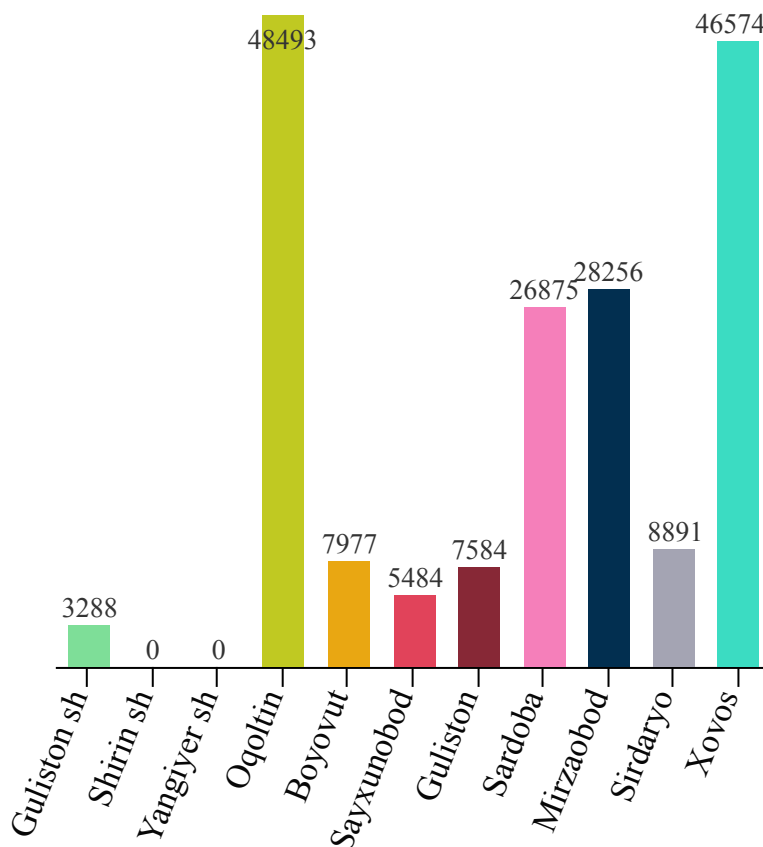


Ishlab chiqarilgan mahsulotning xo'jalik toifalari bo'yicha taqsimlanishi, %



O'sish sur'ati

Sirdaryo viloyati hududlari bo'yicha Poliz etishtirish hajmi, tonna



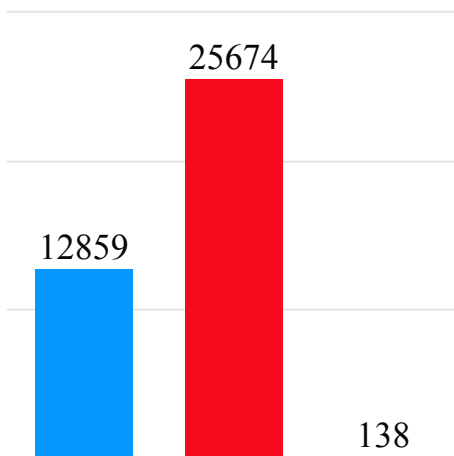
- Fermer xo'jaliklari
- Dehqon (shaxsiy yordamchi) xo'jaliklari
- Qishloq xo'jaligini amalga oshiruvchi korxonalar

2019 yilning yanvar – dekabr oylarida barcha toifadagi xo'jaliklar tomonidan 183422 tonna poliz mahsuloti (2018 yilning yanvar – dekabriga nisbatan -15,2 % ga kam) ishlab chiqarildi. Poliz mahsulotini ishlab chiqarish ko'rsatkichlarini xo'jaliklar toifalari bo'yicha tahlil qilar ekanmiz, Poliz mahsuloti umumiy hajmidan 62,9 % dehqon (shaxsiy yordamchi) xo'jaliklari hissasiga to'g'ri kelishini qayd etish lozim.

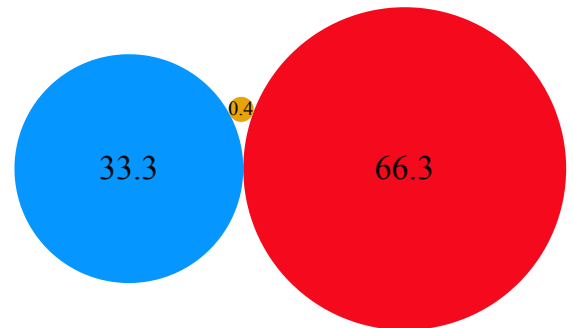


# Meva va rezavorlar

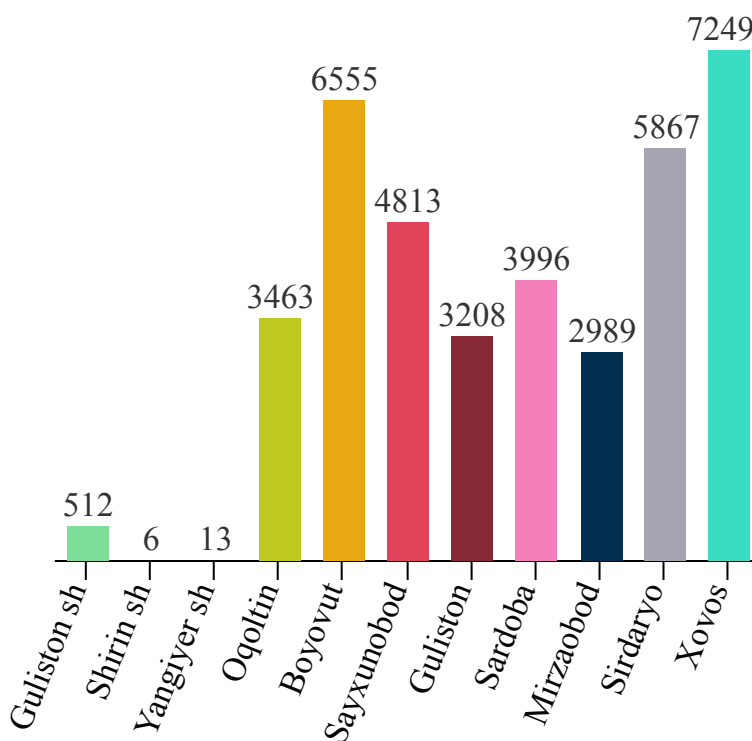
**Hajmi, t**



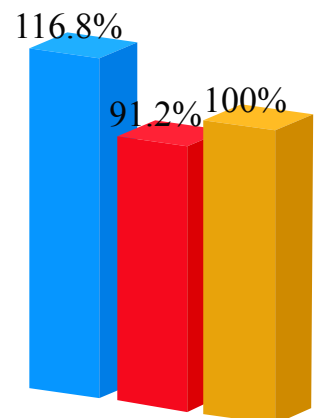
**Ishlab chiqarilgan mahsulotning xo'jalik toifalari bo'yicha taqsimlanishi, %**



**Sirdaryo viloyati hududlari bo'yicha Meva va rezavorlar etishtirish hajmi, tonna**



**O'sish sur'ati**



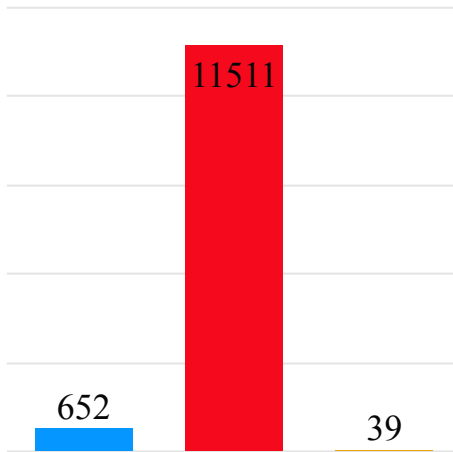
- Fermer xo'jaliklari
- Dehqon (shaxsiy yordamchi) xo'jaliklari
- Qishloq xo'jaligini amalga oshiruvchi korxonalar

2019 yilning yanvar – dekabr oylarida barcha toifadagi xo'jaliklar tomonidan 38671 tonna mevalar va rezavorlar (2018 yilning yanvar – dekabriga nisbatan -1,6 % ga kam) ishlab chiqarildi. Mevalar va rezavor mahsulotini ishlab chiqarish ko'rsatkichlarini xo'jaliklar toifalari bo'yicha tahlil qilar ekanmiz, mevalar va rezavorlar mahsuloti umumiy hajmidan 66,4 % dehqon (shaxsiy yordamchi) xo'jaliklari hissasiga to'g'ri kelishini qayd etish lozim.

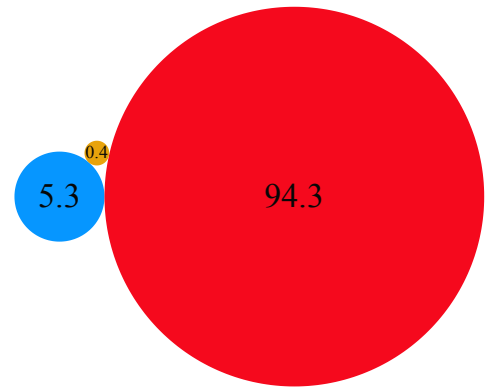


# Uzum

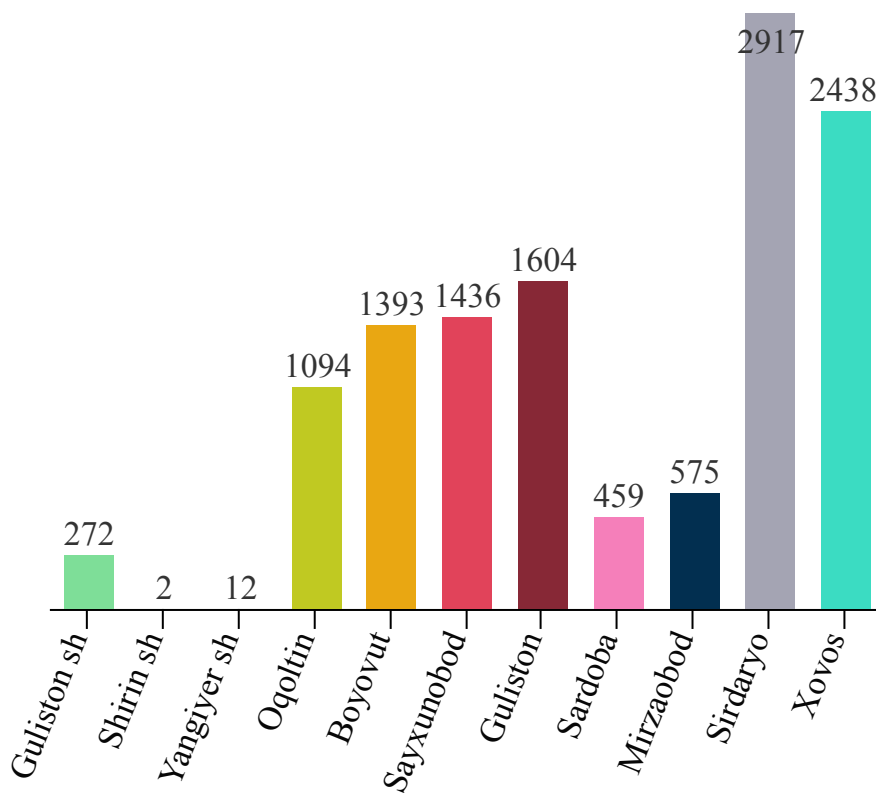
Hajmi, t



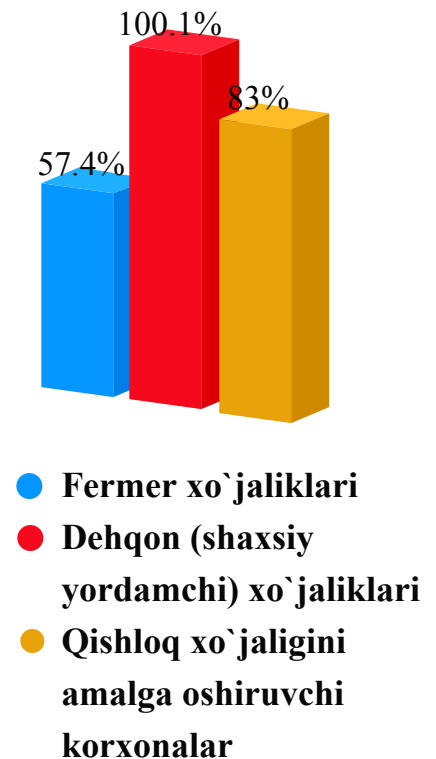
Ishlab chiqarilgan mahsulotning xo'jalik toifalari bo'yicha taqsimlanishi, %



Sirdaryo viloyati hududlari bo'yicha Uzum etishtirish hajmi, tonna




O'sish sur'ati



2019 yilning yanvar – dekabr oylarida barcha toifadagi xo'jaliklar tomonidan 12202 tonna uzum (2018 yilning yanvar – dekabriga nisbatan - 3,8 % ga kam) ishlab chiqarildi. Uzum mahsulotini ishlab chiqarish ko'rsatkichlarini xo'jaliklar toifalari bo'yicha tahlil qilar ekanmiz, mevalar va rezavorlar mahsuloti umumiy hajmidan 94,3 % dehqon (shaxsiy yordamchi) xo'jaliklari hissasiga to'g'ri kelishini qayd etish lozim.



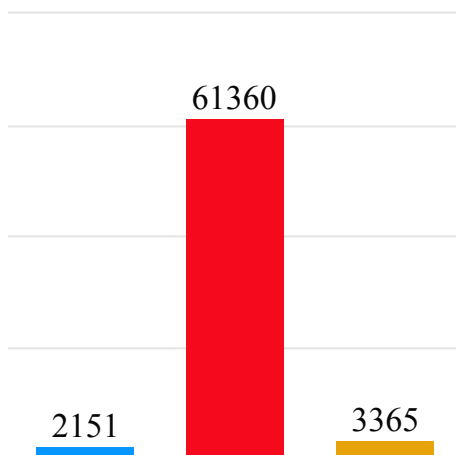
# Chorvachilik



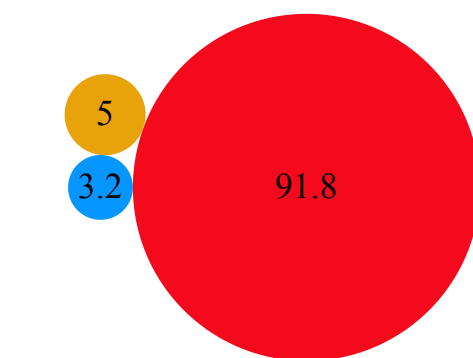
2018 yilning yanvar - dekabr oylarida chorvachilik mahsulotlarini ishlab chiqarish hajmi 3109,2 mlrd, so'mni yoki 2018 yilning mos davriga nisbatan 103,1 foizni tashkil qildi. Ishlab chiqarilgan qishloq xo'jaligi mahsulotlarining umumiy xajmida chorvachilik mahsulotlarining ulushi 46,4 foizni tashkil etdi.

## Go'sht

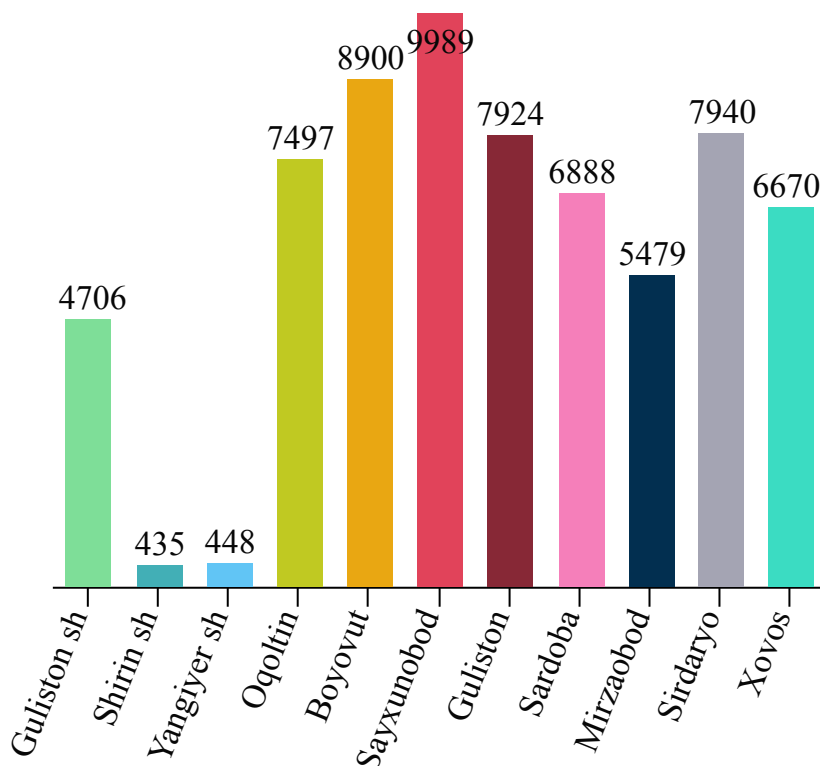
Hajmi, t



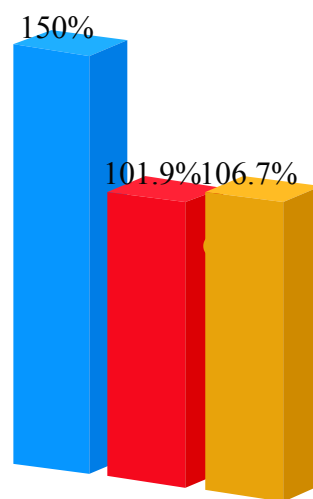
Ishlab chiqarilgan mahsulotning xo'jalik toifalari bo'yicha taqsimlanishi, %



Sirdaryo viloyati hududlari bo'yicha Go'sht etishtirish hajmi, tonna



O'sish sur'ati

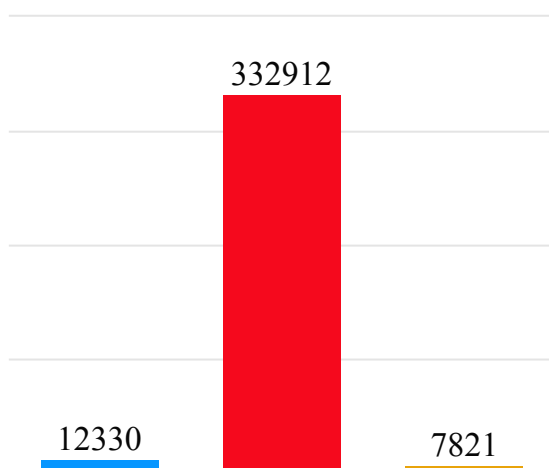


- Fermer xo'jaliklari
- Dehqon (shaxsiy yordamchi) xo'jaliklari
- Qishloq xo'jaligini amalga oshiruvchi korxonalar

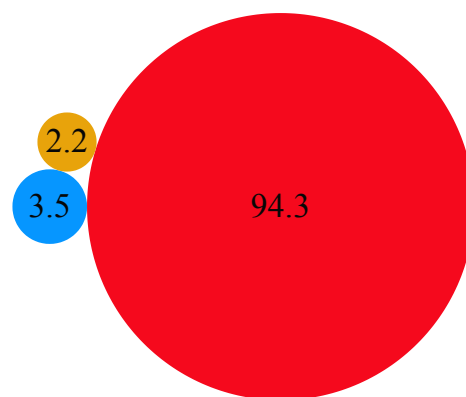


# Sut

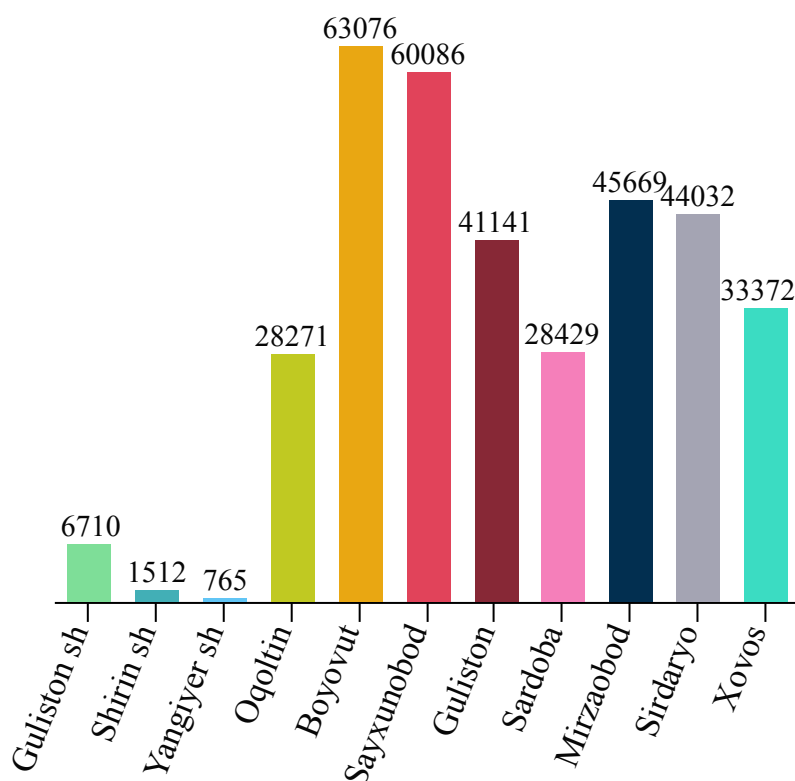
**Hajmi, t**




**Ishlab chiqarilgan mahsulotning xo'jalik toifalari bo'yicha taqsimlanishi, %**



**Sirdaryo viloyati hududlari bo'yicha Sut etishtirish hajmi, tonna**



**O'sish sur'ati**

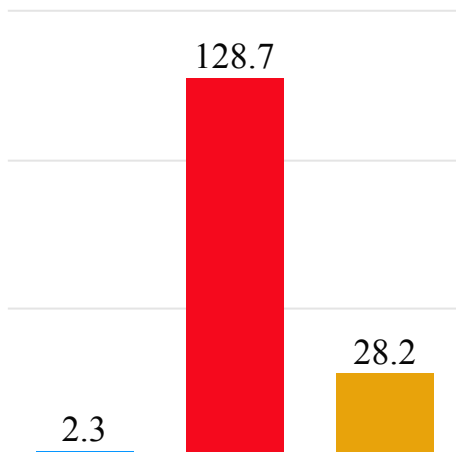


2019 yilning yanvar – dekabr oylarida barcha toifadagi xo'jaliklar tomonidan 353063 tonna sut (2018 yilning yanvar – dekabriga nisbatan 3,4 % ga ko'p) ishlab chiqarildi. Sut mahsulotini ishlab chiqarish ko'rsatkichlarini xo'jaliklar toifalari bo'yicha tahlil qilar ekanmiz, sut mahsuloti umumiy hajmidan 94,3 % dehqon (shaxsiy yordamchi) xo'jaliklari hissasiga to'g'ri kelishini qayd etish lozim.

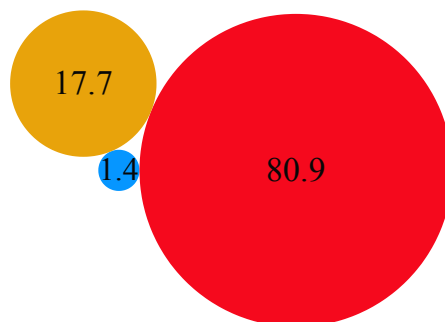


# Tuxum

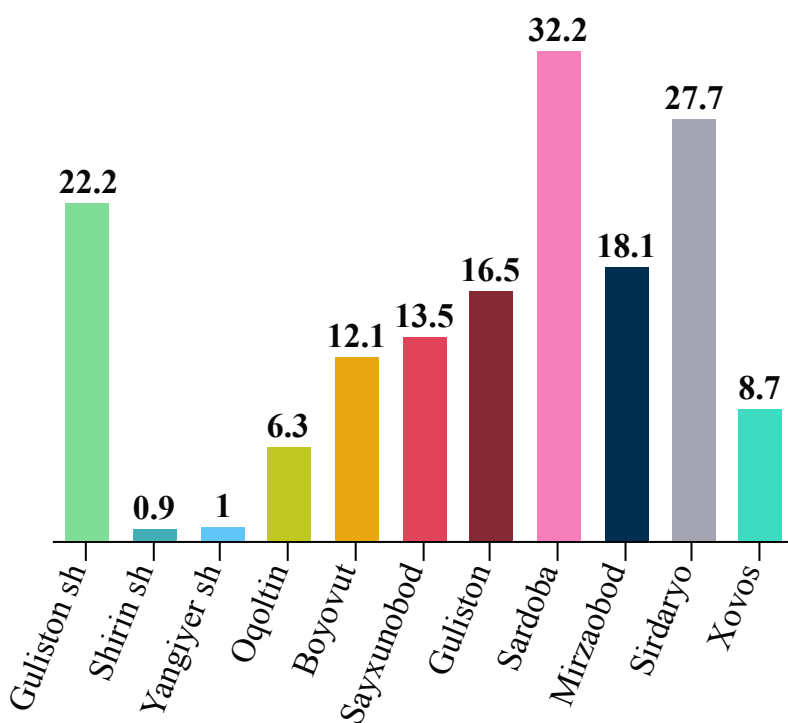
Hajmi, ming dona



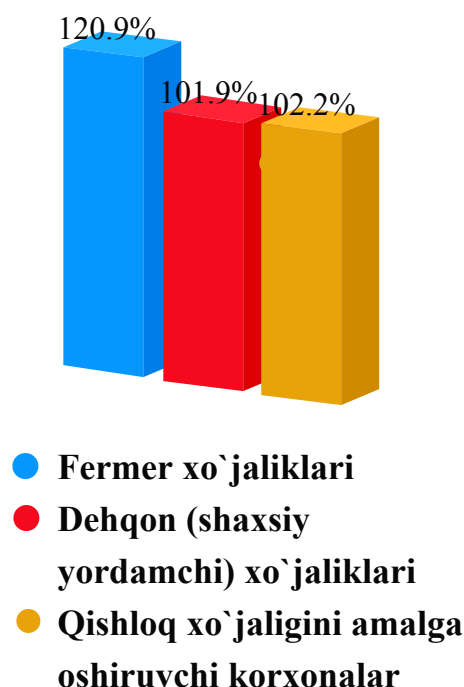
Ishlab chiqarilgan mahsulotning xo'jalik toifalari bo'yicha taqsimlanishi, %



Sirdaryo viloyati hududlari bo'yicha Tuxum etishtirish hajmi, ming dona



O'sish sur'ati

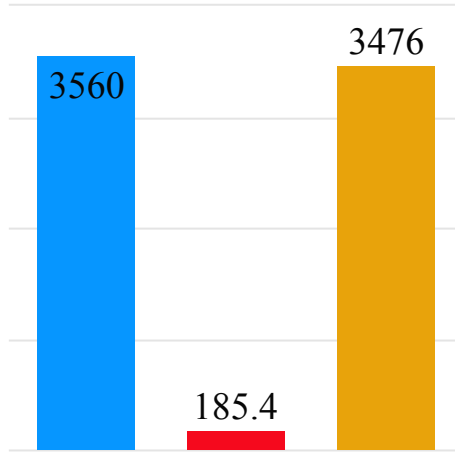


2019 yilning yanvar – dekabr oylarida barcha toifadagi xo'jaliklar tomonidan 159,2 ming dona tuxum (2018 yilning yanvar – dekabriga nisbatan 2,2 % ga ko'p) ishlab chiqarildi. Tuxum mahsulotini ishlab chiqarish ko'rsatkichlarini xo'jaliklar toifalari bo'yicha tahlil qilar ekanmiz, tuxum mahsuloti umumiy hajmidan 80,9 % dehqon (shaxsiy yordamchi) xo'jaliklari hissasiga to'g'ri kelishini qayd etish lozim.

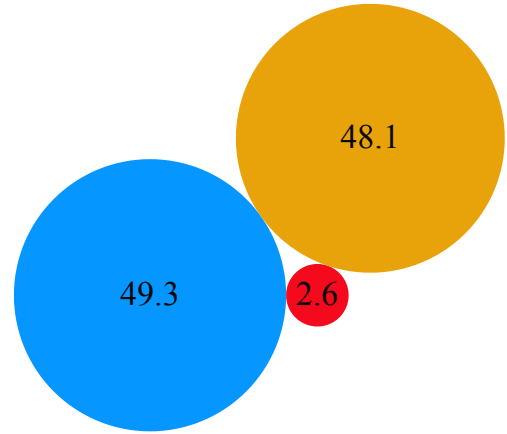


# Baliq

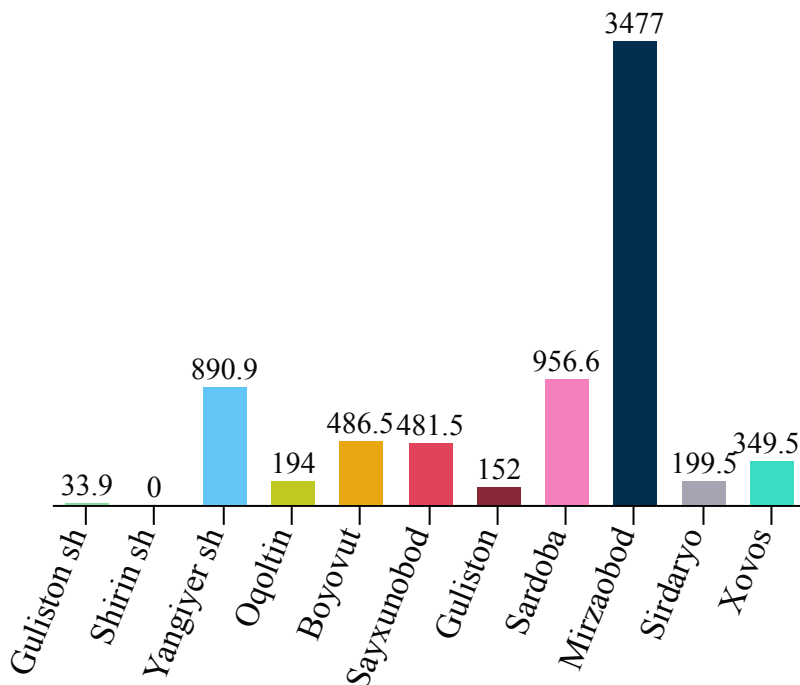
**Hajmi, t**



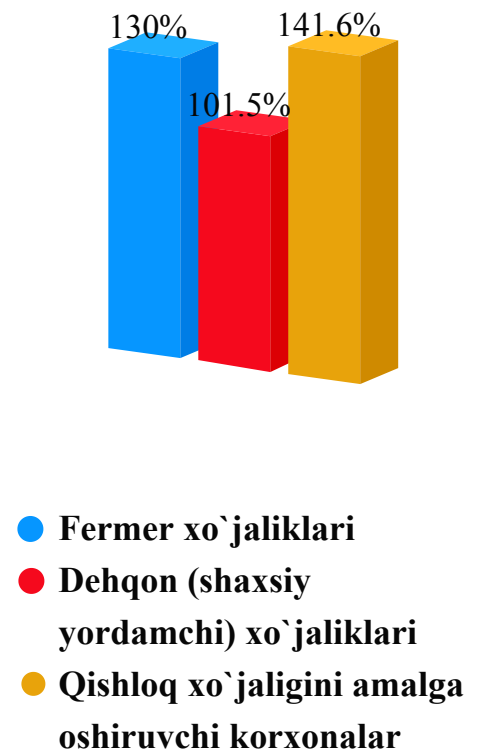
**Ishlab chiqarilgan mahsulotning xo'jalik toifalari bo'yicha taqsimlanishi, %**



**Sirdaryo viloyati hududlari bo'yicha Baliq etishtirish hajmi, tonna**



**O'sish sur'ati**



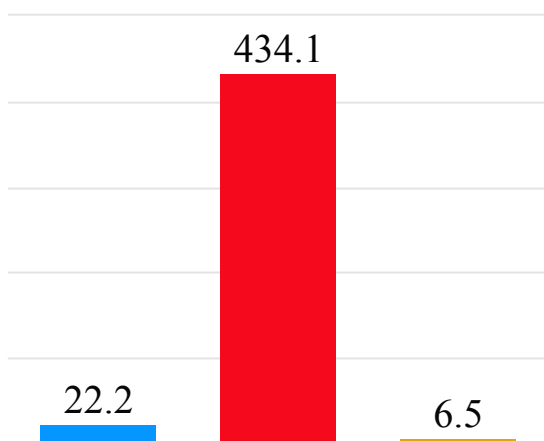
2019 yilning yanvar – dekabr oylarida barcha toifadagi xo'jaliklar tomonidan 7221,4 tonna baliq (2018 yilning yanvar – dekabriga nisbatan 34,3 % ga ko'p) ovlandi. Ovlangan baliqni xo'jalik toifalari bo'yicha tahlil qilar ekanmiz, ovlangan baliq umumiy hajmidan 49,3 % fermer xo'jaliklari hissasiga to'g'ri kelishini qayd etish lozim.



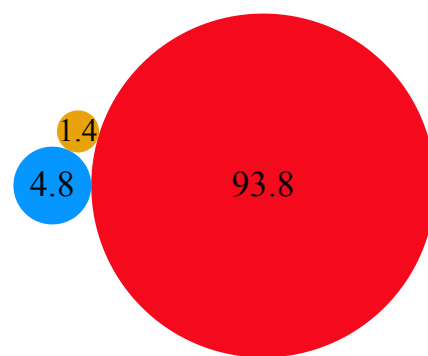
# Yirik shoxli qora mol

2020 yilning 1 yanvar holatiga yirik shoxli qoramollarning umumiy bosh soni 462,8 ming boshga yetdi.

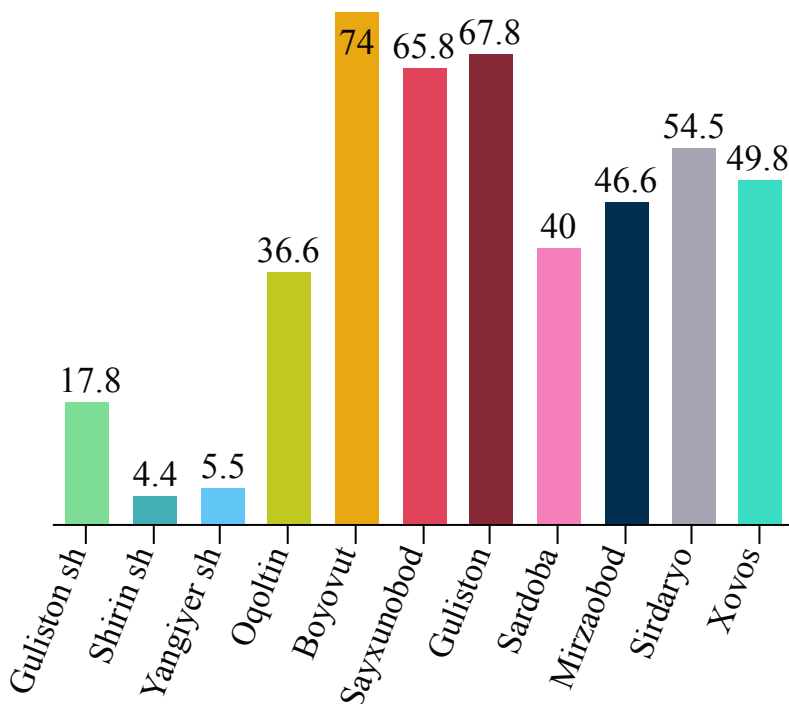
**Hajmi, ming bosh**



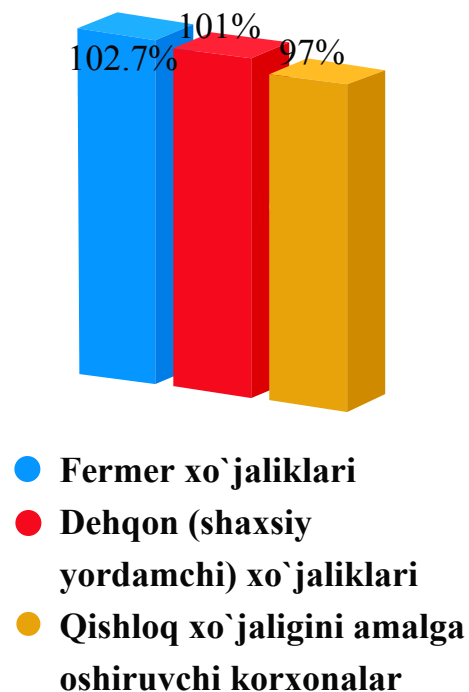
**Ishlab chiqarilgan mahsulotning xo'jalik toifalari bo'yicha taqsimlanishi, %**



**Sirdaryo viloyati hududlari bo'yicha yirik shoxli qoramollarning umumiy bosh soni, ming bosh**



**O'sish sur'ati**



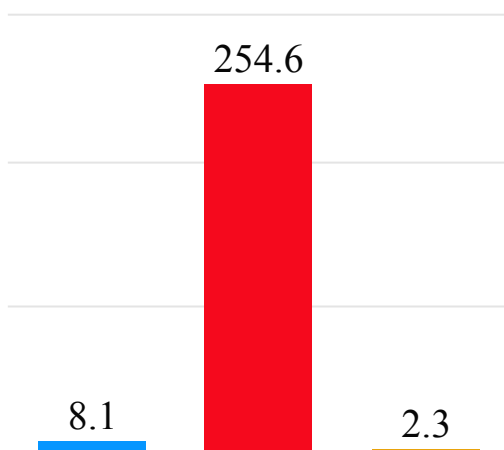
2018 yilning mos davri bilan solishtirilganda barcha toifadagi xo'jaliklarda yirik shoxli qoramollar bosh soni – 462,8 ming boshga (1,1 %) ko'paydi. 2020 yilning 1 yanvar holatiga yirik shoxli qoramollar bosh soni to'g'risidagi ma'lumotlarni xo'jaliklar toifalari bo'yicha tahlil qilar ekanmiz, yirik shoxli qoramollarning 93,8 % dehqon (shaxsiy yordamchi) xo'jaliklariga to'g'ri kelishini qayd etib o'tish lozim.



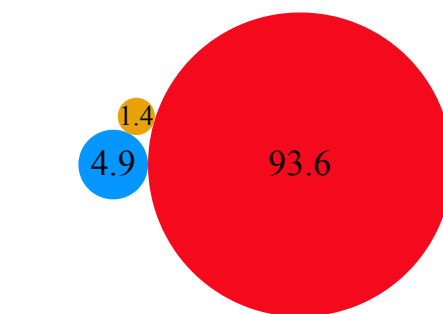
# Sigir

2020 yilning 1 yanvar holatiga sigirlarning umumiy bosh soni 165,0 ming boshga yetdi.

**Hajmi, ming bosh**

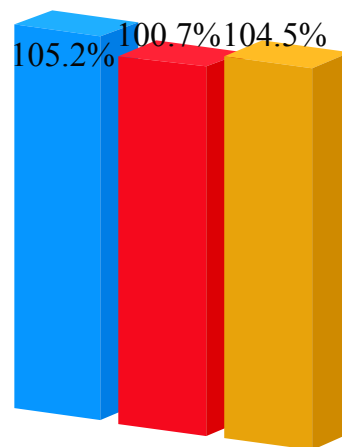
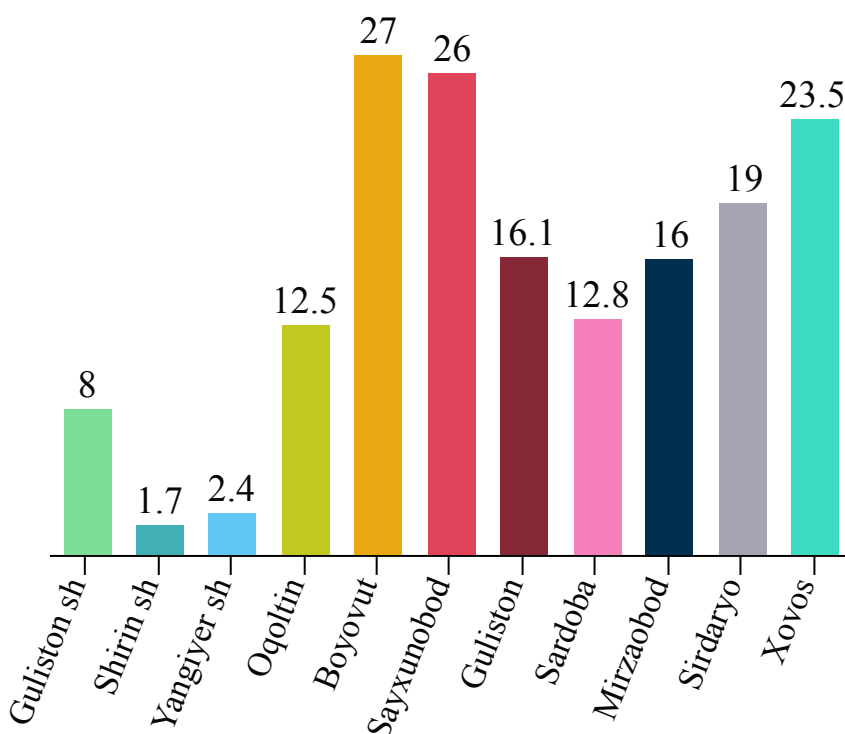


**Ishlab chiqarilgan mahsulotning xo'jalik toifalari bo'yicha taqsimlanishi, %**



**O'sish sur'ati**

**Sirdaryo viloyati hududlari bo'yicha sigirlarning umumiy bosh soni, ming bosh**



- Fermer xo'jaliklari
- Dehqon (shaxsiy yordamchi) xo'jaliklari
- Qishloq xo'jaligini amalga oshiruvchi korxonalar

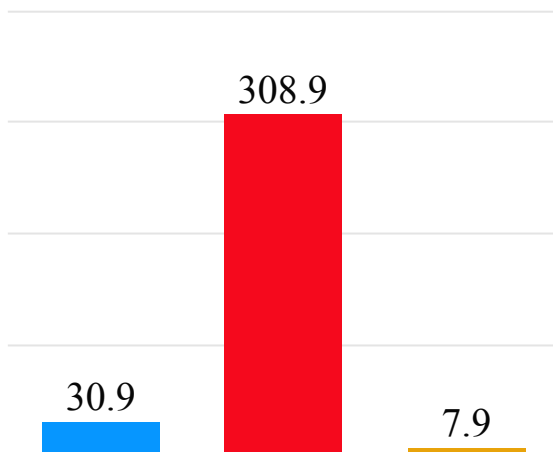
2018 yilning mos davri bilan solishtirilganda barcha toifadagi xo'jaliklarda sigirlar bosh soni – 165,0 ming boshga (1,0 %) ko'paydi. 2020 yilning 1 yanvar holatiga sigirlar bosh soni to'g'risidagi ma'lumotlarni xo'jaliklar toifalari bo'yicha tahlil qilar ekanmiz, sigirlarning 93,6 % dehqon (shaxsiy yordamchi) xo'jaliklariga to'g'ri kelishini qayd etib o'tish lozim.



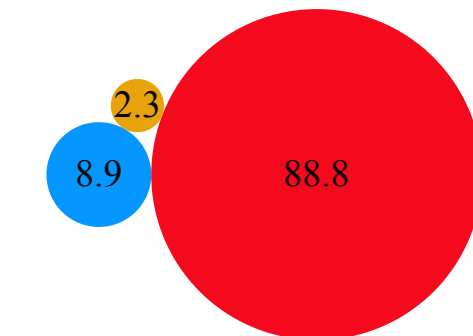
# Qo'y va echkilar

2020 yilning 1 yanvar holatiga qo'y va echkilar umumiy bosh soni 347,7 ming boshga yetdi.

**Hajmi, ming bosh**

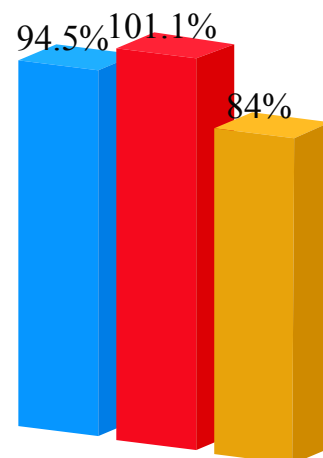
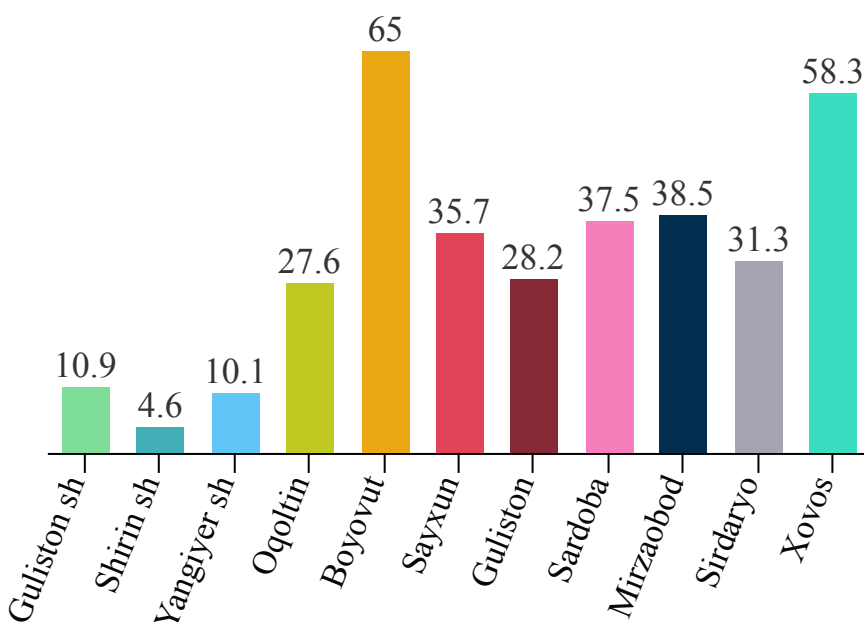


**Ishlab chiqarilgan mahsulotning xo'jalik toifalari bo'yicha taqsimlanishi, %**



**O'sish sur'ati**


**Sirdaryo viloyati hududlari bo'yicha qo'y va echkilarning umumiy bosh soni, ming bosh**



- Fermer xo'jaliklari
- Dehqon (shaxsiy yordamchi) xo'jaliklari
- Qishloq xo'jaligini amalga oshiruvchi korxonalar

2018 yilning mos davri bilan solishtirilganda barcha toifadagi xo'jaliklarda qo'y va echkilar bosh soni 347,7 ming boshga (0,0 %) ko'paydi. 2020 yilning 1 yanvar holatiga qo'y va echkilar bosh soni to'g'risidagi ma'lumotlarni xo'jaliklar toifalari bo'yicha tahlil qilar ekanmiz, sigirlarning 88,8 % dehqon (shaxsiy yordamchi) xo'jaliklariga to'g'ri kelishini qayd etib o'tish lozim.

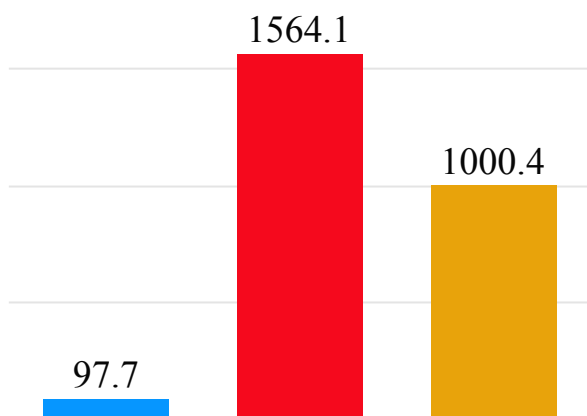




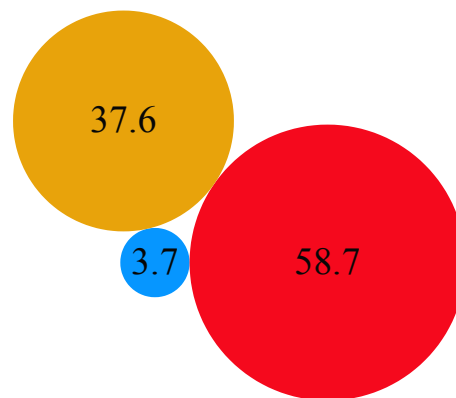
# Parrandalar

2020 yilning 1 yanvar holatiga parrandalarning umumiy bosh soni 2662,2 ming boshga yetdi.

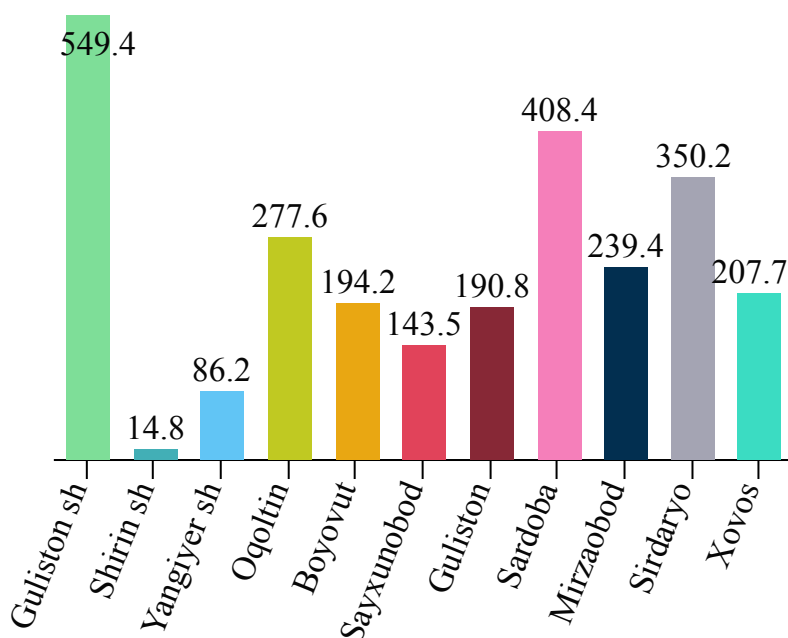
**Hajmi, ming bosh**



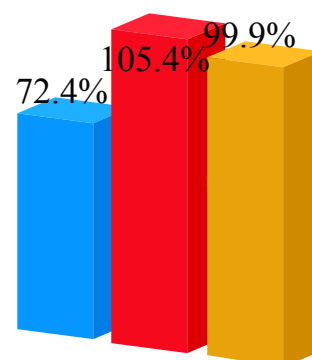
**Ishlab chiqarilgan mahsulotning xo'jalik toifalari bo'yicha taqsimlanishi, %**



**Sirdaryo viloyati hududlari bo'yicha parrandalarning umumiy bosh soni, ming boshga**



**O'sish sur'ati**



- Fermer xo'jaliklari
- Dehqon (shaxsiy yordamchi) xo'jaliklari
- Qishloq xo'jaligini amalga oshiruvchi korxonalar

2018 yilning mos davri bilan solishtirilganda barcha toifadagi xo'jaliklarda parrandalar bosh soni – 2662,2 ming boshga (1,6 %) ko'paydi. 2020 yilning 1 yanvar holatiga parrandalar bosh soni to'g'risidagi ma'lumotlarni xo'jaliklar toifalari bo'yicha tahlil qilar ekanmiz, parrandalarning 58,8 % dehqon (shaxsiy yordamchi) xo'jaliklariga to'g'ri kelishini qayd etib o'tish lozim.